

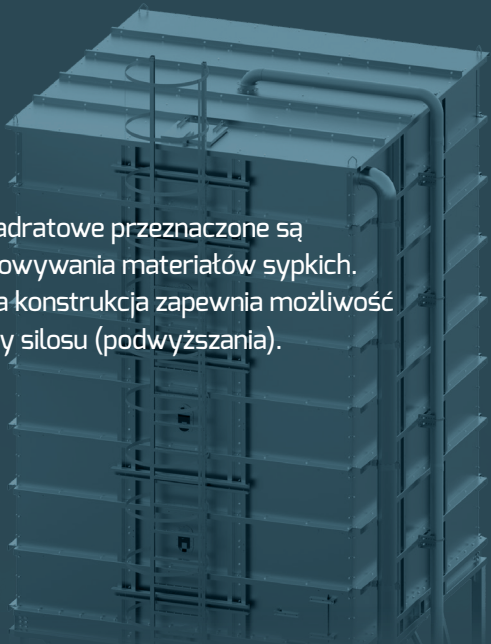


SILOSY KWADRATOWE (PSK)

POlnet
silosy




Silosy kwadratowe przeznaczone są do przechowywania materiałów sypkich. Modułarna konstrukcja zapewnia możliwość rozbudowy silosu (podwyższania).



- Silosy z blachy o wytrzymałości 350 MPa i ocynku grubości 350 gm² powierzchni
- Nogi silosów dużych wykonane z ciężkich ocynkowanych profili hutniczych
- Wysoki poziom spasowania części i szczelności zbiornika
- Ściany wewnętrzne gładkie - bez progów zatrzymujących paszę
- Śruby z łbami kulistymi od środka zbiornika
- Modułarna konstrukcja z możliwością rozbudowy - podwyższania
- Łatwy montaż

Szeroka gama asortymentu dodatkowego :

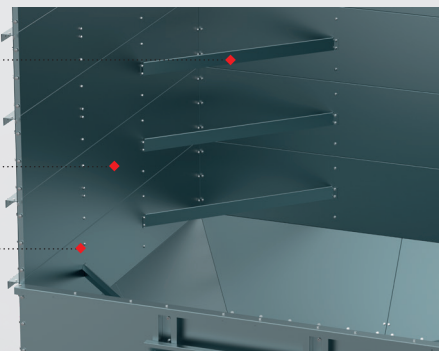
- Rury zasypowe dla paszy
- Rury odpowietrzające
- Filtry na odpowietrznikach
- Podesty
- Drabiny wejściowe
- Układy napowietrzania leja dla zbóż
- Czujniki temperatury
- Czujniki poziomu zasypu
- Dachy w wersji skośnej
- Wzierniki i próbniki
- Zasuwy wyspowe ręczne i elektryczne
- Cała gama urządzeń zasypowych i odbiorczych



Zastrzały narożne gięte od góry

Ściany wewnętrzne gładkie

Śruby z łbami kulistymi od środka silosu



DANE TECHNICZNE

Model (B x B = m)	Kąt leja (A = deg.)	Numer poziomu	Wys. maks. (H = m)	Obj. maks. (m ³)	Pojemność (T) (1 m ³ = 650 kg)	Pojemność (T) (1 m ³ = 800 kg)	Wymiar wysypu (C = mm)	Dystans leja od podłogi (L = mm)
PSS-1.5x1,5	45	1	1,70	1,70	1,11	1,36	200x200	600
PSS-1.5x1,5	45	2	2,20	2,82	1,83	2,26	200x200	600
PSS-1.5x1,5	45	3	2,70	3,94	2,56	3,15	200x200	600
PSS-1.5x1,5	45	4	3,20	5,06	3,29	4,05	200x200	600
PSS-1.5x1,5	45	5	3,70	6,18	4,02	4,94	200x200	600
PSS-1.5x1,5	45	6	4,20	7,30	4,75	5,84	200x200	600
PSS-1.5x1,5	45	7	4,70	8,42	5,47	6,74	200x200	600
PSS-1.5x1,5	45	8	5,20	9,54	6,20	7,63	200x200	600
PSS-1.5x1,5	60	1	2,15	2,08	1,35	1,66	440x440	600
PSS-1.5x1,5	60	2	2,65	3,20	2,08	2,56	440x440	600
PSS-1.5x1,5	60	3	3,15	4,32	2,81	3,46	440x440	600
PSS-1.5x1,5	60	4	3,65	5,44	3,54	4,35	440x440	600
PSS-1.5x1,5	60	5	4,15	6,56	4,26	5,25	440x440	600
PSS-1.5x1,5	60	6	4,65	7,68	4,99	6,14	440x440	600
PSS-1.5x1,5	60	7	5,15	8,80	5,72	7,04	440x440	600
PSS-2.0x2,0	45	1	2,00	3,33	2,16	2,66	200x200	650
PSS-2.0x2,0	45	2	2,50	5,33	3,46	4,26	200x200	650
PSS-2.0x2,0	45	3	3,00	7,33	4,76	5,86	200x200	650
PSS-2.0x2,0	45	4	3,50	9,33	6,06	7,46	200x200	650
PSS-2.0x2,0	45	5	4,00	11,33	7,36	9,06	200x200	650
PSS-2.0x2,0	45	6	4,50	13,33	8,66	10,66	200x200	650
PSS-2.0x2,0	45	7	5,00	15,33	9,96	12,26	200x200	650
PSS-2.0x2,0	45	8	5,50	17,33	11,26	13,86	200x200	650
PSS-2.0x2,0	45	9	6,00	19,33	12,56	15,46	200x200	650
PSS-2.0x2,0	60	1	2,50	4,30	2,80	3,44	440x440	530
PSS-2.0x2,0	60	2	3,00	6,30	4,10	5,04	440x440	530
PSS-2.0x2,0	60	3	3,50	8,30	5,40	6,64	440x440	530
PSS-2.0x2,0	60	4	4,00	10,30	6,70	8,24	440x440	530
PSS-2.0x2,0	60	5	4,50	12,30	8,00	9,84	440x440	530
PSS-2.0x2,0	60	6	5,00	14,30	9,30	11,44	440x440	530
PSS-2.0x2,0	60	7	5,50	16,30	10,60	13,04	440x440	530
PSS-2.0x2,0	60	8	6,00	18,30	11,90	14,64	440x440	530
PSS-2.0x2,0	60	9	6,50	20,30	13,20	16,24	440x440	530
PSS-2.5x2,5	45	1	2,15	5,66	3,68	4,52	200x200	600
PSS-2.5x2,5	45	2	2,65	8,78	5,71	7,02	200x200	600
PSS-2.5x2,5	45	3	3,15	11,91	7,74	9,52	200x200	600
PSS-2.5x2,5	45	4	3,65	15,03	9,77	12,02	200x200	600
PSS-2.5x2,5	45	5	4,15	18,16	11,80	14,52	200x200	600
PSS-2.5x2,5	45	6	4,65	21,28	13,83	17,02	200x200	600
PSS-2.5x2,5	45	7	5,15	24,41	15,86	19,52	200x200	600
PSS-2.5x2,5	45	8	5,65	27,53	17,89	22,02	200x200	600
PSS-2.5x2,5	45	9	6,15	30,66	19,93	24,52	200x200	600
PSS-2.5x2,5	45	10	6,65	33,78	21,96	27,02	200x200	600
PSS-2.5x2,5	45	11	7,15	36,91	23,99	29,52	200x200	600
PSS-2.5x2,5	45	12	7,65	40,03	26,02	32,02	200x200	600
PSS-2.5x2,5	60	1	3,00	7,53	4,89	6,02	440x440	680
PSS-2.5x2,5	60	2	3,50	10,65	6,92	8,52	440x440	680
PSS-2.5x2,5	60	3	4,00	13,78	8,95	11,02	440x440	680
PSS-2.5x2,5	60	4	4,50	16,90	10,99	13,52	440x440	680
PSS-2.5x2,5	60	5	5,00	20,03	13,02	16,02	440x440	680
PSS-2.5x2,5	60	6	5,50	23,15	15,05	18,52	440x440	680
PSS-2.5x2,5	60	7	6,00	26,28	17,08	21,02	440x440	680
PSS-2.5x2,5	60	8	6,50	29,40	19,11	23,52	440x440	680
PSS-2.5x2,5	60	9	7,00	32,53	21,14	26,02	440x440	680
PSS-2.5x2,5	60	10	7,50	35,65	23,17	28,52	440x440	680
PSS-2.5x2,5	60	11	8,00	38,78	25,20	31,02	440x440	680
PSS-2.5x2,5	60	12	8,50	41,90	27,24	33,52	440x440	680
PSS-3.0x3,0	45	1	2,50	8,90	5,79	7,12	200x200	700
PSS-3.0x3,0	45	2	3,00	13,40	8,71	10,72	200x200	700
PSS-3.0x3,0	45	3	3,50	17,90	11,64	14,32	200x200	700
PSS-3.0x3,0	45	4	4,00	22,40	14,56	17,92	200x200	700
PSS-3.0x3,0	45	5	4,50	26,90	17,49	21,52	200x200	700
PSS-3.0x3,0	45	6	5,00	31,40	20,41	25,12	200x200	700
PSS-3.0x3,0	45	7	5,50	35,90	23,34	28,72	200x200	700
PSS-3.0x3,0	45	8	6,00	40,40	26,26	32,32	200x200	700
PSS-3.0x3,0	45	9	6,50	44,90	29,19	35,92	200x200	700
PSS-3.0x3,0	45	10	7,00	49,40	32,11	39,52	200x200	700
PSS-3.0x3,0	45	11	7,50	53,90	35,04	43,12	200x200	700
PSS-3.0x3,0	60	1	3,40	12,10	7,87	9,68	440x440	650
PSS-3.0x3,0	60	2	3,90	16,60	10,79	13,28	440x440	650
PSS-3.0x3,0	60	3	4,40	21,10	13,72	16,88	440x440	650
PSS-3.0x3,0	60	4	4,90	25,60	16,64	20,48	440x440	650
PSS-3.0x3,0	60	5	5,40	30,10	19,57	24,08	440x440	650
PSS-3.0x3,0	60	6	5,90	34,60	22,49	27,68	440x440	650
PSS-3.0x3,0	60	7	6,40	39,10	25,42	31,28	440x440	650
PSS-3.0x3,0	60	8	6,90	43,60	28,34	34,88	440x440	650
PSS-3.0x3,0	60	9	7,40	48,10	31,27	38,48	440x440	650
PSS-3.0x3,0	60	10	7,90	52,60	34,19	42,08	440x440	650
PSS-3.0x3,0	60	11	8,40	57,10	37,12	45,68	440x440	650

Producent zastrzega sobie możliwość wprowadzenia zmian technicznych

